

## IP1200\1600 做真象资料比较好的选择

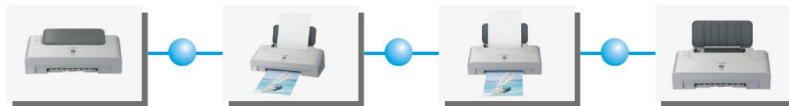
佳能 IP1200\1600 改连供后用专用两个喷头可打印 4 公斤墨水,这是最新的统计.做真相资料的同修以后可选这两款打印机来做资料,能打 4 公斤专用水是“画时代”的墨水。



CANON IP1200, 1600, 2200

### 連續供墨系統

“画时代” CANON IP1200, 1600, 2200 专用墨水上市



质量,速度 全面超越 EPSON C67 特价供应  
精度高,速度快,进纸好,稳定性高,价格低



总经销:

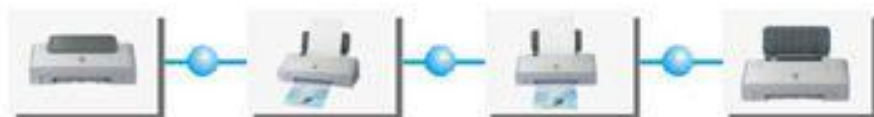
此单张由CANON IP1200打印机加装连续供墨系统 以中级精度打印于彩喷纸

同理科技

<http://www.hc178.com.cn>

新品

## CANON IP1200,1600,2200 连续供墨系统安装详解




以安装IP1200为例

1. 扩孔 (用专用手钻将墨盒透气孔扩大)



2. 清理扩孔后的残余，辨别孔对应的颜色，然后装好硅圈



注意：安装连续供墨系统以前  
请不要取下管线上的夹子  
请不要打开墨水控制阀  
请不要取下透气孔胶塞



3. 将连供管线末端从打印机内部穿过，从墨盒更换位置引出



4. 将连续供墨管线末端的弯头配合硅圈插上墨盒，注意分清颜色



**注意：**如果你改装时用的墨盒里面没有多少墨水或者加过墨水（必须保证墨盒打印没有问题），请用专用的抽墨枪将连供外盒的墨水引入墨盒。

**操作方法：**把连接好管线的墨盒卡入抽墨枪，用注射器从抽墨枪底部抽墨即可（不可抽得过满）





扎线带固定

## 6. 盖上机盖,享受打印乐趣!

走线的宗旨: 1. 坚决不对机器实施暴力。

2. 尽量盖上机盖打印 (HP 9868 都要盖得严实)。

3. 便捷, 10 分钟内一定要搞定一台。

4. 出问题的时候方便维修。走线有问题是因为: 1. 你的配件还不够好, 不够齐全 2. 你的动手能力有待提高

选择的管线: 1.4mm。 65 度 PVC 的 (偏硬一点点)

发现喷嘴检查, 深度清洗, 不行就立即处理。带病作业会患上癌症的。

处方: 在装墨盒的白色塑料盒里面滴上少许清洗液, 泡 2 小时, 用自制抽墨枪, 轻抽即可。

不要用超声波。也不要针筒从墨盒顶盖往里面加压。